

Wie verbinde ich ein TomTom pro 7100 / 7150 mit meinem TomTom Link Gerät?



Erste Nutzung

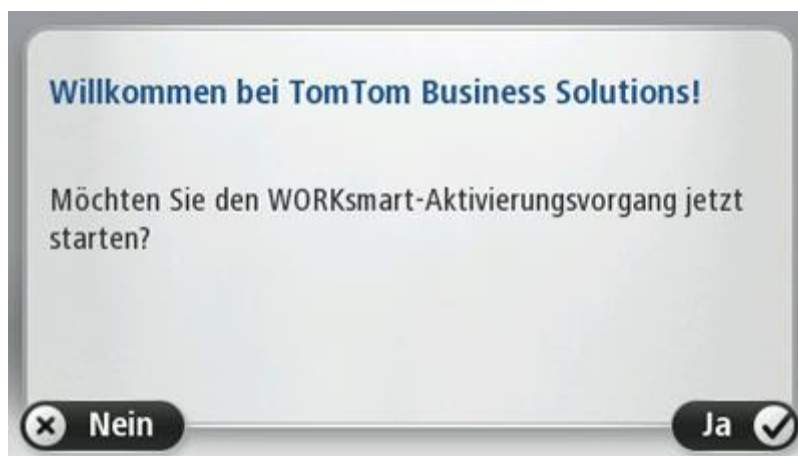
Wenn ein TomTom PRO-Navigationsgerät zum ersten Mal eingeschaltet wird oder das Gerät auf die Werkseinstellungen zurückgesetzt wurde, werden Sie gebeten, das Gerät mit einem LINK zu verbinden, um den WEBFLEET-Aktivierungsprozess zu starten.

So verbinden Sie ein PRO-Navigationsgerät mit einem LINK:

1. Schalten Sie das Navigationsgerät ein.

Hinweis: Falls das Gerät zum ersten Mal eingeschaltet wird, müssen Sie zuerst die grundlegende Konfiguration durchführen, bevor der Aktivierungsprozess gestartet werden kann. Fahren Sie in diesem Fall mit Schritt 4 fort. Fahren Sie andernfalls mit Schritt 2 fort.

2. Tippen Sie auf das Display, um das Hauptmenü anzuzeigen.
3. Tippen Sie auf „WORK“.



Hinweis: Falls das Gerät zuvor noch keine Verbindung mit einem LINK hergestellt hat, werden Sie gefragt, ob der Aktivierungsprozess gestartet werden soll.

4. Wählen Sie „Ja“, um den Aktivierungsprozess zu starten.



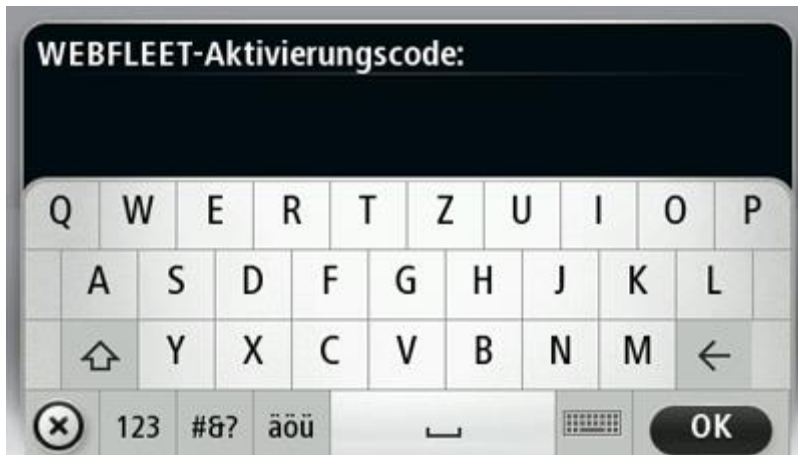
Hinweis: Das Navigationsgerät sucht nun über Bluetooth nach verfügbaren LINK-Geräten. Wenn das Gerät mehr als einen LINK findet, zeigt es eine Liste der verfügbaren Geräte auf dem Display des Navigationsgeräts an. Fahren Sie in diesem Fall mit Schritt 5 fort. Wenn Ihr Gerät nur einen LINK findet, fahren Sie mit Schritt 6 fort.

5. Wählen Sie das richtige LINK-Gerät aus der Liste aus.



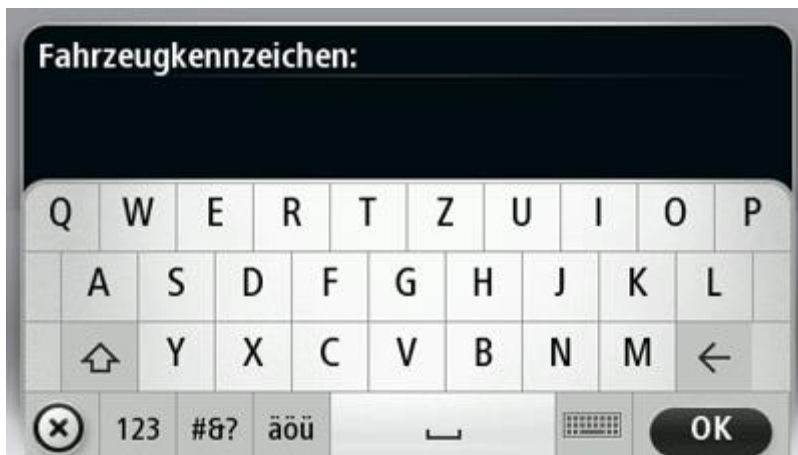
Hinweis: Der Gerätenamen besteht aus „LINK“ gefolgt von der Seriennummer des LINK. Die Seriennummer befindet sich auf der Unterseite des LINK. Der LINK kann alternativ mit dem Fahrzeugkennzeichen angezeigt werden.

6. Geben Sie den WEBFLEET-Aktivierungscode ein und bestätigen Sie den Vorgang mit „OK“.



Hinweis: Sie finden den WEBFLEET-Aktivierungscode in der Bestätigung des WEBFLEET-Vertrags oder als **ADMIN** im WEBFLEET unter **Vertrag / Gerät**.

Geben Sie das Kennzeichen des Fahrzeugs ein und bestätigen Sie den Vorgang mit „OK“.



Sie haben nun die beiden Geräte richtig verbunden und erhalten eine Willkommensnachricht von WEBFLEET, in der die Aktivierung bestätigt wird.